

2023年海口市国民经济和社会发展统计公报

2023年,是全面贯彻党的二十大精神
的开局之年,是加紧封关运作准备、加速经济回
升、加压奋进突破之年。一年来,全市高
举习近平新时代中国特色社会主义思想伟大
旗帜,深入学习贯彻党的二十大精神,在市
委、市政府的正确领导下,完整、准确、全面
贯彻新发展理念,牢牢把高质量发展首要任
务和构建新发展格局战略任务,聚焦海南自
贸港核心区建设目标,稳农业、强工业、扩内
需,促开放,经济社会发展取得明显成效。

面,已签约落地重点企业多家,其中济南城
源、赤峰九天等为重大投资项目,自贸港
政策效应进一步凸显。8月1日GSBN-海贸
服务平台散货跨境电商贸易海运电子提单首
落地,国际贸易、离岸贸易等业务进一步壮
大。临空经济累计招引航空客运、跨境贸易
、航空物流、仓储物流、融资租赁等领域企
业63家。2023年围绕美兰机场打造成面向
太平洋、印度洋的航空区域门户枢纽,不
断加密国际航线,研究出台航空货运产业扶
持政策,提升机场能力。

镇)1071张,社区卫生服务中心(站)650张,
乡镇卫生院403张,门诊部334张,急救中心
(站)7张,其他卫生机构200张。

范区。海口赛博阁骑楼建筑博物馆民宿入
选2023年全国甲级旅游民宿。海口沁心石
屋民宿、海口黑豆书屋民宿获评海南省银
宿民宿。海口市西岸旅游度假区获评省
级旅游度假区。海口骑楼-外滩文化街区、
海口市日月广场获评第一批海南省夜间文
化和旅游消费集聚区。海口三角梅农庄(边
洋村)获评海南省五椰级乡村旅游点,磨法
生态农场(仁南村)、雷音体验馆主题庄园(逢
考村)、北姆堆公园(黑山村)获评海南省三
椰级乡村旅游点。海口入选的旅游商品在
2023年中国特产旅游商品大赛上斩获2金4
银8铜的佳绩。举办首届海口旅游与文化商
品展,并探索夜间展会模式,吸引了众多专
业观众、市民游客参与。策划举办海南国
际旅游岛欢乐节海口主会场活动,推出和引
进“欢游海口过大年”、2023年城市海岸派
对、“I LOVE 海口·城市悦时光”、2023年“5·
19中国旅游日”海口分会场、海南鸡饭节等
特色活动,创意活动融合潮流时尚文化,受
到市民游客的喜爱。围绕荔枝等热带果蔬
采摘、季节变换、暑期研学等时令性、热
门项目,持续更新和推出一日、二日、三日游
等精品旅游线路。围绕“Citywalk”“Cityride”
等热门城市游方式,推出“漫游海口”五大精
品线路,为市民游客解锁海口花样新玩法,
开启海口旅游新体验。依托海口湾、海甸
溪的滨海资源特色,推出海口湾夜游精品
线路,海口湾夜游游船项目正式运营。海口
东坡老码头文旅综合体建成运营,以东南
亚元素为主题的星洲夜宵街开业,为市民
游客提供城市夜游休闲新去处。

中股票交易额8108.03亿元,下降11.45%。
2023年末海口市证券账户开户308.41万户,
增长7.38%。全年海口市期货经营机构交易
额18483.94亿元,增长89.49%。

2023年,全市累计获批省级国际设计岛
示范基地4家,省级工业设计中心7家;全市
13家融资担保机构新增担保业务45.59亿
元,其中为我市584家中小企业融资担保
26.61亿元。

一、综合

(一)地区生产总值
初步核算,2023年实现地区生产总值
2358.44亿元,按可比价格计算,比上年增长
9.3%。按产业分,第一产业增加值103.48亿
元,增长4.5%;第二产业增加值432.92亿元,
增长7.6%;第三产业增加值1822.03亿元,
增长9.9%。产业结构持续优化,三次产业结
构比为4.4:18.4:77.2;三次产业对经济增长的
贡献率分别为2.1%、14.1%和83.8%。

二、人民生活民生事业

(一)居民收入
2023年,海口市居民人均可支配收入
40962元,较上年增长6.8%。其中人均工资性
收入26837元,增长6.3%;人均经营净收入
5347元,增长11.2%;人均财产净收入3381元,
增长6.6%;人均转移净收入5397元,增长5.1%。
城镇居民人均可支配收入46321元,较
上年增长6.4%。其中人均工资性收入31112
元,增长5.8%;人均经营净收入4898元,增长
13.2%;人均财产净收入4103元,增长6.4%;
人均转移净收入6208元,增长4.4%。

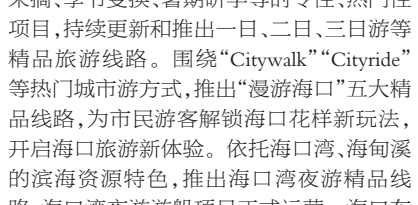
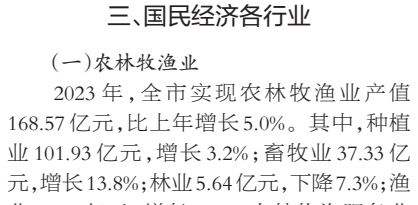
三、国民经济各行业

(一)农林牧渔业
2023年,全市实现农林牧渔业产值
168.57亿元,比上年增长5.0%。其中,种植
业101.93亿元,增长3.2%;畜牧业37.33亿
元,增长13.8%;林业5.64亿元,下降7.3%;渔
业13.26亿元,增长0.4%;农林牧渔服务业
10.41亿元,增长9.7%。
全年农作物总播种面积94.63万亩,比
上年增长1.8%。粮食播种面积30.14万亩,
比上年增长0.8%。油料播种面积4.54万亩,
比上年增长9.8%。蔬菜播种面积43.04万亩,
增长4.4%。水果种植面积23.75万亩,增长
5.1%。橡胶种植面积15.13万亩,下降
11.7%。胡椒种植面积5.26万亩,下降1.1%。
全年粮食总产量10.3万吨,比上年增
长0.5%;油料作物产量0.59万吨,增长9.6%;
水果产量27.34万吨,增长5.1%;蔬菜产量
57.75万吨,增长3.2%;水产品产量5.14万
吨,下降0.4%。生猪出栏量72.34万头,同
比增长17.1%;猪肉产量6.22万吨,同比增
长13.5%。牛出栏1.69万头、羊出栏7.36万
只,分别增长8.9%和4.2%。

(二)批发零售业和住宿餐饮业
2023年,社会消费品零售总额达到
1088.83亿元,占全省比重为43.4%,同比增
长8.6%。搭建“会展+”平台,激发消费新“爆
点”。今年国际环境的变动导致油价上涨幅
度较大,高油价助推了新能源汽车的市场需
求,加上新能源汽车的消费补贴政策,促使
了限上新能源汽车零售额同比增长27.3%。
依托国际消费品博览会、演唱会等大型活动
助力,同时受疫情后居民消费信心尚未回
暖、客流量季节性变化、上年同期基数逐
步抬升等多种因素影响,消费市场需求和预期
由波动逐渐趋缓趋稳。

四、对外贸易和总部经济

(一)对外贸易
据海口海关统计,2023年我市进出口总
额790.09亿元,比上年增长30.5%。其中,出
口291.82亿元,增长71.4%;进口498.27亿
元,增长14.5%。贸易顺差206.45亿元。



(二)财政收支

2023年,全市全口径一般公共预算收入
597.6亿元,比上年增长8%。其中地方一般公
共预算收入266.9亿元,同比增长8%。在地方
一般公共预算收入中,实现税收收入224.2亿
元,同比增长1.8%,其中国内增值税73.8亿
元,增长48.3%;企业所得税35.9亿元,下降
11%;个人所得税19.1亿元,下降17.2%;土地
增值税33.9亿元,同口径下降24.2%。
全年地方一般公共预算支出378亿元,
比上年增长13.6%。全年财政民生支出达
269.3亿元,占地方一般公共预算支出的
71.3%。其中教育支出55亿元,增长13.8%;
社会保障和就业支出53.7亿元,增长26.7%;
卫生健康支出33.5亿元,增长3.1%;城乡社
区支出54.1亿元,下降12.9%;农林水支出20.4
亿元,增长7.2%;交通运输支出7.8亿元,下
降14.3%;住房保障支出32亿元,增长194.2%;
文化旅游体育与传媒支出5.7亿元,下降20.3%;
节能环保支出6.3亿元,增长38.7%;粮油物
资储备支出0.8亿元,增长74.6%。

(二)社会保障和就业

2023年,全市城镇职工基本养老保险参
保129.44万人,城乡居民基本医疗保险参保
108.17万人,工伤保险参保75.54万人,失业
保险参保69.46万人,各险种分别完成全年任
务的104.79%、102.53%、102.72%、100.52%;城
乡居民基本养老保险参保缴费37203人,完
成年任务32681人的113.84%。截至11月
份,延续实施阶段性降低失业、工伤保险费
率政策,共减收85469家单位工伤保险费
6756.57万元、失业保险费16712万元。2023
年,累计使用就业补助专项资金17026.94万
元;开展补贴性职业技能培训23840人次,完
成年任务2.2万人次的108.36%。

(二)工业和建筑业

2023年,我市工业经济整体稳步增长,
全市规模以上工业企业有213家,比上年增
加17家;实现规模以上工业总产值885.11亿
元,同比增长14.5%。其中产值超十亿元的
企业有18家,超亿元的企业有111家。产值
超亿元企业共完成工业产值843.45亿元,占
全市规模以上工业总产值的95.3%。
规模以上工业总产值中,轻工业完成产
值490.48亿元,增长19.3%;重工业完成产
值394.64亿元,增长16.8%,轻重工业产值之
比为55.4:44.6%。分行业看,医药制造业完
成273.61亿元,增长10.4%;电气机械和器材制
造业完成82.31亿元,增长19.1%;汽车制造业
完成46.29亿元,增长60.2%;电力、热力生产
和供应业完成84.75亿元,增长21.1%;食品制
造业完成16.80亿元,增长9.8%;酒、饮料和精
制茶制造业完成100.14亿元,增长91.7%;烟
草制品业完成41.59亿元,增长2.0%;农副食
品加工业完成40.59亿元,下降2.8%。
2023年,全市规模以上工业增加值同比
增长13.8%;全市规模以上工业企业实现销售
产值852.15亿元,增长16.8%;全年规上工
业产销率为96.3%,比上年下降1.6个百分点。

(二)总部经济

2023年,新增总部企业6家,目前共有总
部企业51家,占海南省认定企业数量的59%
(海南省认定总部企业共计86家)。总部企
业类型包括大型企业总部1家、高成长型总
部12家,功能型总部2家、综合型总部36家。
2023年海口市全年新增经营主体151.3
万户,同比增长93.84%,占全省的86.68%。截
至2023年12月底,海口市有经营主体263.5
万户,同比增长88.22%,占全省的69.66%。

五、科技、文化和体育

(一)科技
打赢“科技创新翻身仗”收官战,推进高
水平国家创新型城市建设。海口市秀英区
生物医药产业集群(药谷)入选国家中小企
业特色产业集群,全省唯一入选。复兴城
省政府批复同意建设千亿级数字经济产业
集群。中国热带农业科学院“热带作物生物
育种全国重点实验室”获国家批复建设;国
家技术转移海南中心正式运营,海南国家
科技园加快建设。梯次培育壮大高精尖企
业。专精特新方面,新增国家级专精特新
“小巨人”企业1家,累计10家,占全省77%;
新增省级“专精特新”中小企业34家,累计在
库179家,占全省52%。高企方面,高新技
术企业871家,占全省58%。科技型中小企
业1162家左右,约占全省56%。全市省级科
研平台达142个,占全省比重71%,完成打赢科
技创新翻身仗。省级科研平台目标任务(100
家)的142%。2022年我市R&D经费投入达
35.02亿元,比上年增长21.6%,占全省比重为
51.2%;R&D经费投入强度1.64%,比上年提
高0.24个百分点。持续提升科技助力产业创
新能力。制定实施《海口市重大科技项目揭
榜挂帅制实施方案(试行)》,以重大需求为导
向,以解决问题为目标,拟揭榜挂帅攻坚
“PHA微球复合透明质酸钠皮肤填充凝胶的
研究与开发”等4个制约产业发展的共性技
术难题。完成10个重大科技创新项目中期
评估和1个重点(重大)科技计划项目验收。
制定实施《海口市促进科技成果转化项目
资助奖励实施细则》,推动科技成果转化。
2023年全市登记技术合同2005件,合同成交
总金额达36亿元,其中技术交易额达34.8亿
元,同比增长25%,占全省比重为70%。
不断优化人才就业创业便利度。扎实
推进省部联动外国人工作许可证、居留许可
“一窗通办,同时发证”试点工作。2023年科
工信领域9家企业入选“南海工匠”。全市累
计17家制造业企业通过实现ERP系统与海
关监管辅助系统的对接,成功获批海南自
贸港加工增值30%免关税政策试点企业。

(三)固定资产投资

2023年,全力推进封关项目,扎实做好涉
及我市9个封关运作项目建设准备。对2023
年政府投资项目目标执行情况进行亮牌,跟
踪重大社会投资项目落实情况,激活社会资
本,逐步提升产业投资项目比例。服务我市
重点项目建设,总投资1227.4亿元,完成年
度投资217.4亿元。作为海南自由贸易港建
设项目集中开工活动主会场,2023年度两批
集中开工项目共32个,总投资233.4亿元。
全年完成固定资产投资比上年增长4.7%,
其中:房地产开发投资增长10.1%,非房投资增
长1.4%,房地产开发与非房项目结构比为39.9:
60.1。分产业看,第一产业投资下降15.8%,
第二产业投资增长16%,第三产业投资增长
3.1%,三次产业投资比例为0.2:14.3:85.5。

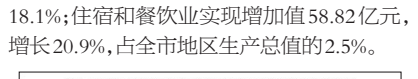
(四)居民消费价格

2023年,海口市居民消费价格比上年上
涨0.3%。分类别看,食品烟酒价格上涨
2.1%,衣着价格下降0.5%,居住价格下降
1.7%,生活用品及服务价格上涨1.3%,交通
和通信价格下降1.7%,教育文化娱乐价格上
涨1.7%,医疗保健价格下降1.3%,其他用品
和服务价格上涨2.1%。

表2:2023年主要农产品产量及增长速度

Table with 5 columns: 产品名称, 单位, 产量, 比上年增长(%)
早稻 万吨 4.89 6.3
晚稻 万吨 3.7 -7.5
油料 万吨 0.59 9.6
花生 万吨 0.54 11.8
水果 万吨 27.34 5.1
蔬菜 万吨 57.75 3.2
橡胶 万吨 0.39 -8.7
胡椒 万吨 0.51 11

图6 2018-2023年粮食产量



(二)总部经济

2023年,新增总部企业6家,目前共有总
部企业51家,占海南省认定企业数量的59%
(海南省认定总部企业共计86家)。总部企
业类型包括大型企业总部1家、高成长型总
部12家,功能型总部2家、综合型总部36家。
2023年海口市全年新增经营主体151.3
万户,同比增长93.84%,占全省的86.68%。截
至2023年12月底,海口市有经营主体263.5
万户,同比增长88.22%,占全省的69.66%。

图3 2018-2023年固定资产投资增长速度



表1:居民消费价格指数(CPI)

Table with 2 columns: 指标名称, 2023年度涨幅(%)
居民消费价格指数 0.3
一、食品烟酒 2.1
粮食 0.9
食用油 1.1
鲜菜 2.8
猪肉 4.7
水产品 1.1
蛋类 7.7
奶类 3.0
鲜果 4.3
烟酒 0.4
酒类 2.0
服装 2.0
三、居住 1.7
四、生活用品及服务 1.3
五、交通和通信 -1.7
六、教育文化和娱乐 1.7
七、医疗保健 -1.3
八、其他用品和服务 2.1

图7 2018-2023年规模以上工业增加值增长速度

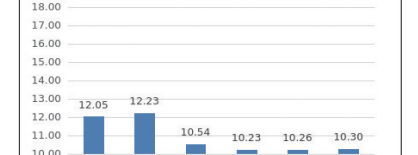
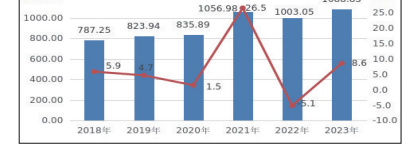


图8 2018-2023年社会消费品零售总额及其增长速度



(五)江东新区建设

2023年,江东新区在建重点项目161个
(政府投资92个,社会投资项目69个),总投
资1373亿元(政府投资575亿元,社会投资
798亿元)。中海油区域总部54个项目开工;
实现美兰机场快速通道等33个项目完工。
CBD起步区项目建设驶入快车道,中石油区
域总部、大唐综合能源站等6个项目开工,4
个项目完工。京东智能产业园一期等2个项
目完工,片区形象逐渐成型。总部经济方

(四)医疗卫生健康

以健康海口建设为抓手,实施人均预期
寿命提升行动计划,推动落实“2+3”健康服
务包工作,健全基本公共卫生服务体系,深
化医药卫生体制改革,对标海南自由贸易港
建设高水平、高标准的医疗服务体系。2023
年全市(省、市、区属各单位)共有各级各类
医疗卫生机构1613个。其中,医院78个(专
科精神病医院4个),社区卫生服务中心(站)
123家,卫生院29家,村卫生室251家,门诊
部211个,诊所、卫生所、医务室865个,疾
控预防控制中心6个,专科疾病防治院(所、站)
2个,健康教育机构6个,妇幼保健院(所、站)
7个,急救中心(站)3个,采供血机构1个,计
划生育技术服务机构5个,其他卫生机构14
个。共有卫生技术人员37010人,其中,执
业(助理)医师13116人,注册护士18170
人。共有医疗卫生机构实有床位数20260
张。其中,医院17595张,妇幼保健院(所、

2.建筑业

2023年,全市建筑业实现增加值141.87
亿元,比上年增长0.3%。全市具有资质等级
的建筑业企业单位243个,增长17.4%。期末
从业人员3.5万人,下降22.7%。本市资质内
建筑业企业全年房屋建筑施工面积1213万平
方米,下降0.6%;房屋建筑竣工面积292.1万
平方米,增长18.0%。
(三)房地产业
2023年,全市房地产业完成增加值
156.92亿元,比上年增长7.4%。全市商品房
施工面积3808.29万平方米,增长7.5%;商品
房新开工面积340.45万平方米,下降24%。商
品房销售面积319.06万平方米,增长18.4%。
(四)旅游业
2023年,我市持续打造旅游品牌,旅游
产业发展提质增效。海口市龙华区、秀英区
入选国家文化产业和旅游产业融合发展示

在限上企业(单位)商品零售额中,粮油、
食品类同比下降11.5%,饮料类同比增长
191.6%,烟酒类同比增长5.5%,服装、鞋帽、针
纺织品类同比增长39.3%,化妆品类同比下降
10.4%,金银珠宝类同比增长92.1%,日用品类
同比增长54.8%,体育、娱乐用品类同比下降
11.0%,书报杂志类同比增长22.2%,家用电器
和音像器材类同比下降1.4%,中西药品类同
比增长18.0%,文化办公用品类同比下降
13.8%,家具类同比下降82.7%,通讯器材类同
比增长0.7%,石油及制品类同比增长9.4%,汽
车类同比增长1.7%,其他同比增长46.8%。

(六)交通运输、仓储和邮政业

2023年我市交通运输、仓储和邮政业实
现增加值244.95亿元,比上年同期增长
38.3%。旅客运输量8585.9万人次,增长
90.4%;旅客周转量662.65亿人公里,增长
213.5%;货物运输量14464.0万吨,增长18.0%;
货物周转量2687.31亿吨公里,增长49.9%;港
口货物吞吐量10711.5万吨,增长10.0%;港口
集装箱吞吐量145.1万标箱,下降32.4%。
2023年我市完成电信业务总量63.46亿
元,增长24.5%;邮政业务总量18.17亿标准
量,增长22.3%。年末,全市电话用户
477.2万户,其中固定电话用户6.3万户;移
动电话用户413.9万户,增加10.2万户。互
联网宽带接入用户185.3万户。

(七)金融、保险和证券

2023年12月末,全市金融机构本外币存
款余额为7115.18亿元,比年初增加715.72
亿元,同比增长11.18%。其中,住户存款余
额2896.93亿元,同比增长12.89%;非金融企
业存款2531.47亿元,同比增长11.10%。
2023年,金融业增加值占GDP比重提
高到10.6%,金融业在国民经济中的地位持
续上升,日益成为第三产业和国民经济的重要
组成部分。
截至2023年12月末,原保险保费收入
138.87亿元,同比增长3.06%。其中财产保险
业务原保险保费收入49.94亿元,同比增长
7.79%;寿险业务原保险保费收入64.85亿元,
同比增长9.62%;健康险业务原保险保费收入
21.09亿元,同比下降18.70%;意外险业务原
保险保费收入2.98亿元,同比下降9.91%。
全年原保险赔付支出56.78亿元,同比增
长0.41%。财产险业务赔付支出34.18亿元,
同比增长12.45%;寿险业务赔付支出11.87亿
元,同比增长12.50%;健康险业务赔付支出
9.84亿元,同比下降33.09%;意外险业务赔付
支出8989.28万元,同比下降0.81%。
2023年,海口市证券经营机构总交易金
额17452.93亿元,比上年同期增长6.70%,其

(二)总部经济

2023年,新增总部企业6家,目前共有总
部企业51家,占海南省认定企业数量的59%
(海南省认定总部企业共计86家)。总部企
业类型包括大型企业总部1家、高成长型总
部12家,功能型总部2家、综合型总部36家。
2023年海口市全年新增经营主体151.3
万户,同比增长93.84%,占全省的86.68%。截
至2023年12月底,海口市有经营主体263.5
万户,同比增长88.22%,占全省的69.66%。

六、环境保护

2023年,我市城市环境空气质量情况总
体良好,空气质量优良率为97.5%,综合指数
为2.22,主要污染物PM2.5、PM10、O3、SO2、
NO2、CO六项污染物浓度分别为15.7微克/
立方米、20微克/立方米、127微克/立方米、
6微克/立方米、11微克/立方米、0.7毫克/立方
米。环境空气质量在全国168个重点城市中
排名第一。地表水集中式饮用水水源水质达
标率100%,地下水国控断面水质达标率、省
控断面水质优良率均为100%;城镇内河(湖)
省考监测断面29个,水质达标率96.6%。国家
认定的我市19个黑臭水体,全年各月黑臭
消除率均为100%。
注释:
1.本报部分数据为初步统计数据,部分数
据为预估值,最终核实数与中国统计出版社
出版的《海口统计年鉴2024》公布的数据为准。
2.地区生产总值和各单位增加值绝对数
按现行价格计算,增长速度按可比价格计
算。根据《国民经济行业分类》(GB/T4754-
2011)对三次产业进行划分。
3.本报中部分指标合计数与分项数有
出入主要是由四舍五入的原因,均未作机
械调整。
资料来源:
本报中财政数据来自市财政局,重点
项目投资数据来自市发改委,江东新区建设
数据来自市江东管理局,价格和居民消费价
格数据来自国家统计局海口调查队,对外贸易
、总部经济和会展数据来自市商务局,进出口
数据来自海口海关,经营主体数据来自市市
场监督管理局,货物、旅客运输及周转量、港
口吞吐量数据来自市交通运输局、粤海铁公
司、南航海南公司、海航公司、邮电通信数
据来自市邮政管理局、移动海南公司、电信海
南公司、联通海南公司、旅游、文化和体育数
据来自市文旅局,社会保险和就业数据来自市
人社局,医疗保险数据来自市医疗保障局,教
育数据来自市教育局,医疗卫生数据来自市
卫健委,乡村振兴数据来自市乡村振兴局,科
技数据来自市科工信局,环境保护数据来自
市生态环境局,安全生产数据来自市应急管
理局,金融、保险和证券数据来自市金融管
理局,金融机构数据来自中国人民银行海口
市中心支行,保险保费收入数据来自中国银
行保险监督管理委员会海南监管局,证券交易
金额数据来自中国证券监督管理委员会海南
监管局,其他数据均来自市统计局。